



Le son [o] ou [ɔ]

Sur le dos
de l'hippopotame
Un petit singe
joue du tamtam
Sur le dos
de l'éléphanteau
Un autre boit
du lait de coco




→ J'entends le son [o] ou [ɔ]

1 Pour aller au ruisseau, l'hippopotame passe par les dessins des mots qui comportent le son [o] ou [ɔ].



2 Barre les dessins des mots qui ne sont pas dans la bonne colonne.



→ Je vois les lettres o (o), au (au), eau (eau)

Le son [o] s'écrit o (o), au (au), eau (eau).

3 Dans les mots suivants, entoure o en rouge, au en vert, eau en bleu.

la forêt - le poteau - il saute - une auto - le vélo
un veau - la tomate - le chapeau - une saucisse

4 Continue la ligne d'écriture selon le modèle.

o

→ Je construis : de la lettre à la syllabe

5 Lis les éléments suivants.

o : lo, ro, to, po, no, so, un rôti, le sirop, un pot

au : il saute, le préau, une auto

eau : un râteau, un taureau, un seau, l'eau, un panneau

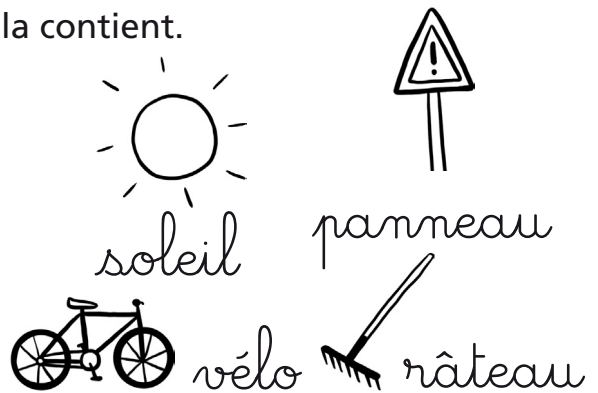
6 Construis chaque syllabe et écris le mot qui la contient.

l-o → :

s-o → :

t-eau → :



n-eau → :






7 to ou teau ? Coche la bonne case selon la syllabe vue dans chaque mot.

	poteau	moto	photo	marteau	manteau
to					
teau					

8 Écris sous chaque dessin la syllabe finale du mot représenté : lo, ro, to.



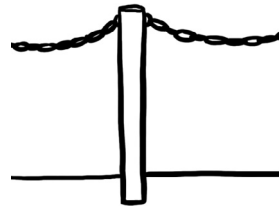

9 Complète les légendes avec une des syllabes suivantes : so, lo, reau, to.



une mate un sty le leil un tau

→ Je construis : de la syllabe au mot

10 Colorie les bonnes syllabes pour recomposer le mot illustré.



râ	peau
ro	teau

lau	reau
tau	neau

ro	leau
po	teau

so	rop
si	lo

11 Pour chaque colonne, colorie le dessin correspondant au mot proposé.

anneau	seau	râteau

12 Complète la grille de mots croisés avec les mots suivants. (Ne copie pas les accents.)

RÂTEAU - SIROP - PRÉAU - RÔTI

The crossword puzzle grid is partially filled with illustrations: a bottle of syrup at the top left, a cow in the middle left, a fence in the middle right, a barrel in the bottom middle, and a rake in the bottom left. The grid consists of 10 columns and 10 rows.

Les sons [wa], [wɛ]

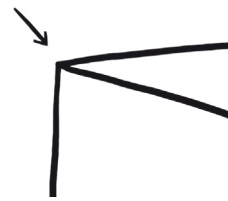
Du ciel noir surgit
Une étoile sur le toit.
Qui te l'a dit ?
Mon petit doigt pardi !

oi Oi oi Oi



noir



oin Oin oin Oin



le coin

→ J'entends le son [wa]



1 Dans chaque série, colorie les dessins des mots qui contiennent le son [wa].



2 Relie les illustrations au codage correspondant.

J'entends [wa]

J'entends [wɛ]



→ Je vois les lettres oi (oi), oin (oin)

Le son [wa] s'écrit oi (oi). Le son [wɛ] s'écrit oin (oin).

3 Entoure les mots qui contiennent les lettres oi ou oi.

la foire
la laine
la voile

rouge
noir
la joie

une poire
le soir
le roi








la radio
la neige
le couloir

un violon
un poireau
un mouton

4 Continue les lignes d'écriture selon les modèles.

oi oin

5 Entoure les lettres correspondant à un son entendu dans chaque mot illustré.

						
on oi	ou oi	ei oi	oi in	an oi	ai oi	au oi

→ Je construis : de la lettre à la syllabe

6 Lis les éléments suivants.





oi : le roi, un petit pois, le toit, la noix, la joie, une étoile,
le froid, un poisson, une boisson, un miroir, le trottoir
oin : le coin, loin, le soin, un point

7 Parmi les mots proposés, écris celui qui correspond à la syllabe indiquée.

noisette - étoile - voile - boisson - loisir
coiffe - poisson - joie - miroir - soirée






boi :	roi :	coi :
poi :	toi :	joi :
voi :	noi :	soi :

8 Construis chaque syllabe puis relie au bon dessin que tu légenderas.


v-oi →	•	• 
p-oi →	•	• 
n-oi →	•	• 
b-oi →	•	• 

poisson
voiture
boisson
noisette

9 Entoure la syllabe entendue en début de chaque mot illustré.

				
voi foi	doi toi	poi boi	moi noi	soi zoi

10 Complète les légendes avec une syllabe contenant le son [wa].



une é.....le une ar.....se lature unesson

→ **Je construis : de la syllabe au mot, du mot à la phrase**

11 Colorie 2 syllabes pour construire le mot illustré.



poi	boi	sseau	sson
-----	-----	-------	------



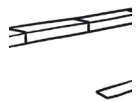
boi	foi	ssou	sson
-----	-----	------	------



doi	voi	be	le
-----	-----	----	----



ni	mi	roir	roin
----	----	------	------



dro	tro	ttoir	voir
-----	-----	-------	------



ti	di	ron	roir
----	----	-----	------

12 Entoure ce qui se mange.

un poisson - les devoirs - une noisette - une étoile
 la voiture - un petit pois - une noix - le toit
 un poireau - une poire - un miroir - la voile

13 Colorie les bons mots pour construire une phrase correspondant au dessin. Écris-la.



Le roi	dort	beau.
Le doigt	boit	de l'eau.



La fille	pêche	une boisson.
Le garçon	nage	un poisson.